

Möbel- und Parkett Holzlack

4208

Vernis transparent à base d'eau pour le bricolage pour **parquets, planchers en bois, meubles et objets en bois à l'intérieur**

DESCRIPTION DU PRODUIT

Généralités

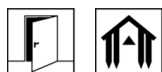
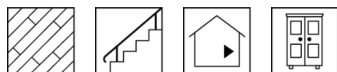
Vernis incolore à base d'eau pour parquets, planchers en bois et objets en bois à l'intérieur. Le produit se caractérise par une très bonne résistance chimique et mécanique, une très bonne résistance aux crèmes et aux graisses (CFB) ainsi qu'un très bon pouvoir garnissant.

Propriétés particulières et normes d'essai



- **La norme ÖNORM EN 71-3**
Sécurité des jouets; migration de certains éléments (absence de métaux lourds)
- **DIN 53160-1 et DIN 53160-2**
Résistant à la sueur et à la salive
- **Laquage de jouets d'enfants**
Le produit correspond aux exigences requises d'„Objets qui peuvent être embouchés par les enfants“ (BGBI. 355: Weichmacherverordnung, 18/09/06 – Décret sur les plastifiants)
- **ÖNORM C 2354 (plancher en bois)**
Classes de sollicitation: A et B (les recommandations de construction indiquées dans la fiche technique doivent être respectées)
- **L'ordonnance française DEVL1104875A**
Relative à l'étiquetage des produits de construction ou de revêtement de mur ou de sol et des peintures et vernis sur leurs émissions de polluants volatils. A+

Domaines d'utilisation



Pour planchers en bois et parquets exposés à une faible jusqu'à une forte sollicitation, spécialement dans les espaces habitables privés.

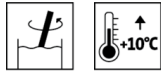
Pour le vernissage de surfaces à usage normal dans les domaines de l'ameublement et de l'aménagement intérieur.

Pour le revêtement des portes intérieures.

Convient au vernissage d'éléments de murs et de plafonds.

APPLICATION

Indications d'application



- Bien remuer le produit avant l'utilisation et pendant l'application.
- La température du produit, du support et ambiante doit être de + 10 °C minimum.
- Les conditions optimales de traitement sont comprises entre 15 - 25 °C à une humidité d'air relative de 40 - 80 %.
- Il faut faire attention à une étalement uniforme du vernis.
- Pour les panneaux à rainures et languettes nous conseillons de principe l'application au pinceau avant le montage. Si cela n'est pas possible, n'appliquer qu'une petite quantité de laque, afin d'éviter des collages.
- Lors du revêtement de portes intérieures, veiller à n'utiliser que des profilés d'étanchéité compatibles avec les vernis acryliques.
- Vérifier la compatibilité, l'adhérence et la teinte avec le support en réalisant une surface d'essai.
- Toute modification du processus de traitement, des conditions environnementales, le non-respect des consignes ou l'utilisation de produits non mentionnés peuvent avoir une influence défavorable sur le résultat.

Technique d'application



	Au pinceau	Au rouleau
Outil d'application	pinceau acrylique doux	rouleau à poils courts
Quantité d'application par couche (ml/m²)	100 - 125	

Le produit est prêt à l'emploi.

La forme et l'état de surface de la pièce ainsi que le type d'application influencent la consommation réelle.

Les valeurs de consommation exactes ne peuvent que être déterminées par le biais d'un essai de revêtement préalable.

Temps de séchage

(à 23°C et 50% d'humidité rel.)



Ponçable et recouvrable:	env. 4 heure(s)
Praticable	env. 8 heure(s)

Attention: Installer un tapis seulement après 8 jours.

Les valeurs citées doivent servir de référence. Le séchage dépend du support, de l'épaisseur de couche, de la température, de la ventilation et de l'humidité relative de l'air.

Afin d'obtenir un séchage sans défaut, il faut prévoir une bonne ventilation des locaux.

Des températures basses et/ou une humidité importante de l'air sont susceptibles de prolonger le temps de séchage.

Éviter les rayons directs du soleil!

Nettoyage des outils




Nettoyer à l'eau savonneuse immédiatement après l'emploi.



Pour ôter les restes de produit séchés, nous recommandons Abbeizer Express (8313).

SUPPORT

Type de support

Bois de feuillus et de conifères (bois massif)

Qualité de support	<p>Le support doit être sec, propre, bien adhérent, exempt de substances ségrégatives telles que graisse, cire, silicone, etc. et de poussière, mais il doit également être approprié au revêtement.</p> <p>Les revêtements non adhérents doivent être soigneusement retirés.</p>
Humidité du bois	<p>Bois de feuillus : 12 % ± 2 %</p> <p>Bois de conifères : 15 % ± 2 %</p>
Préparation du support	<p>Plancher en bois NOUVEAU: Ponçage du bois Grain 120-150</p> <p>Meubles et aménagements intérieurs NOUVEAU: Bois de feuillus : poncer avec du grain 150-180 et nettoyer Bois de conifères : poncer avec du grain 100-150 et nettoyer</p> <p>Anciennes couches de peinture sur planchers en bois: Poncer jusqu'au bois brut.</p> <p>Anciennes couches de peinture sur meubles et aménagement intérieur: Poncer avec un grain de 240 et nettoyer.</p>
CYCLE DE REVÊTEMENT	
Couche d'apprêt	<p>Planchers en bois:</p> <p>Bois de feuillus et mélèze: 1 x Floor-Start (4205) Séchage intermédiaire : env. 2 heures ne pas poncer.</p> <p>Bois de conifères: 1 x Möbel- und Parkett Holzlack (4208)</p> <p>Meubles et aménagements intérieurs NOUVEAU: 1 x Möbel- und Parkett Holzlack (4208)</p> <p>Anciennes couches de peinture sur meubles et aménagement intérieur: En présence d'anciennes couches de peinture intactes et adhérentes, aucune couche d'apprêt n'est nécessaire, mais il convient de vérifier l'aptitude de la peinture.</p>
Couche intermédiaire	<p>Planchers en bois: 1 x Möbel- und Parkett Holzlack (4208)</p> <p>Meubles et aménagements intérieurs: 1 x Möbel- und Parkett Holzlack (4208) (En option) Séchage intermédiaire : env. 4 heure(s)</p>
Ponçage intermédiaire 	<p>Planchers en bois: Un léger ponçage intermédiaire avec un grain de 240 est à effectuer avant la couche finale.</p> <p>Meubles et aménagements intérieurs: Grain 240 – 320 Un séchage intermédiaire plus longue (idéale est un séchage pendant une nuit) améliore l'aptitude au ponçage. Il faut éviter le ponçage en boucle, sinon il peut y avoir des différences de mise en valeur du grain, qui sont encore intensifiées par le jaunissement pendant le vieillissement. Éliminer la poussière de bois.</p>

Couche de finition	1 x Möbel- und Parkett Holzlack (4208)
NETTOYAGE & ENTRETIEN	
Nettoyage et entretien	<p>Planchers en bois:</p> <p>Nettoyage avec de l'eau ou un produit de nettoyage neutre, la première fois après 14 jours. Pour le nettoyage, il est possible d'ajouter Clean-Parkettreiniger (7207) à l'eau d'essuyage. Raviver la vitrification selon de la sollicitation ou si nécessaire en utilisant le produit d'entretien Clean-Parkettpflege (7204).</p> <p>Meubles:</p> <p>Nettoyage avec Clean-Möbelreiniger (7202) et entretien avec Clean-Möbelpflege Plus (7222).</p>
INDICATIONS DE COMMANDE	
Conditionnement	125 ml, 375 ml, 750 ml, 2,5 l
Teintes / Degrés de brillance	Möbel- und Parkett Holzlack Farblos, Matt (4208075527) Möbel- und Parkett Holzlack Farblos, Halbmatt (4208075528) Möbel- und Parkett Holzlack Farblos, Glänzend (4208050252)
Produits complémentaires	<p>Abbeizer Express (8313) Clean-Möbelpflege Plus (7222) Clean-Möbelreiniger (7202) Clean-Parkettpflege (7204) Clean-Parkettreiniger (7207) Floor-Start (4205)</p> <p>Veillez respecter les fiches techniques de chaque produit.</p>
AUTRES REMARQUES	
Délai de conservation/stockage	<p>Au mois 3 année(s) dans son récipient d'origine fermé.</p> <p>Stocker à l'abri de l'humidité, des rayons directs du soleil, du gel et des hautes températures (supérieures à 30° C).</p> <p>Bien refermer les récipients entamés et utiliser leur contenu au plus vite.</p>
 	
GISCODE	BSW30/W3+
Déclaration des ingrédients selon VdL-RL 01	<p>dispersion copolymère-polyuréthane à l'acrylate / eau / glycols et éthers de glycol / additifs rhéologiques, interfaciaux et mouillants / agent antimousse / Conservateurs</p> <p>Contient de la 1,2-benzisothiazol-3(2H)-one, masse réactionnelle de 5-chloro-2-méthyl-2H-isothiazol-3-one et de 2-méthyl-2H-isothiazol-3-one (3:1), dérivés de benzotriazole (mélange).</p> <p>Peut provoquer des réactions allergiques.</p> <p>Informations pour les personnes allergiques : appeler le +43 5242 6922-713.</p>

Données techniques de sécurité



Les mesures de protection habituelles doivent être respectées également lors de l'application de produits peu polluants.

En cas de travaux de ponçage, utiliser le filtre anti-poussière P2/P3.

Garder l'emballage ou l'étiquette à portée de main pour le cas où un avis médical est requis.

En cas de contact avec les yeux, rincer immédiatement à l'eau.

Il doit être tenu hors de portée des enfants.

Ventiler de manière adéquate pendant et après le traitement.

Ne pas manger, boire ou fumer pendant le travail.

Ne pas rejeter dans la canalisation, dans l'eau ou dans le sol.

Seuls les récipients vides doivent être envoyés au recyclage ; les résidus de matières liquides peuvent être éliminés comme déchets de peintures à base aqueuse, les résidus de matières séchées comme peintures durcies ou comme déchets ménagers.

Des informations plus détaillées sur la sécurité pendant le transport, le stockage et le maniement ainsi que la gestion des déchets vous pouvez trouver dans la Fiche des données de sécurité correspondante. La version actuelle peut être consultée sur le site internet www.adler-lacke.com.
