

# Prawidłowe czyszczenie i pielęgnacja mebli olejowanych i woskowanych

Aby zachować jakość i piękno powierzchni olejowanej i woskowanej, niezbędne jest odpowiednie czyszczenie i pielęgnacja! Jak mogą Państwo prawidłowo czyścić i pielęgnować olejowane i woskowane powierzchnie swoich mebli, przedstawimy w poniższym artykule! Jak krok po kroku zmienić dowolną powierzchnię w beton:

Oleje i woski tworzą naturalnie wyglądające powierzchnie i w sposób ekologiczny chronią drewno. Jednak aby móc zachować jakość i piękno powierzchni olejowanej i woskowanej na dłużej, konieczne jest odpowiednie czyszczenie i pielęgnacja!

W niniejszym artykule znajdą Państwo szczegółowy opis prawidłowej pielęgnacji i czyszczenia powierzchni olejowanych i woskowanych. Ponieważ firma ADLER, w zależności od produktu linii Legno i stopnia zabrudzenia, poleca różne produkty do pielęgnacji ze swojego asortymentu, przedstawiliśmy poniżej najważniejsze różnice i podobieństwa.

Tabela porównawcza:

	Legno-Hartwachsöl	Legno-Öl	Legno-Color	Legno-V	Legno-Dura	Legno-Aqua-
<b>Czyszczenie lekkich zabrudzeń</b>	Clean-Möbelreiniger	Clean-Möbelreiniger	Clean-Möbelreiniger	Clean-Möbelre		einiger
<b>Czyszczenie mocno zabrudzonych &amp; tłustych powierzchni</b>	Legno-Reiniger	Legno-Reiniger	Legno-Reiniger	Legno-Reinige		er

📅 06.08.2020

## Zastosowane produkty





Clean-Möbelpflege Plus




Legno-Pflegeset

## Osoba kontaktowa



Pielęgnacja	Legno-Pflegeöl	Legno-Pflegeöl	Legno-Pflegeöl	Legno-Wachs	<b>Mag. Georg Hasibeder</b>  +43 5242 6922-232  georg.hasibeder@adler-lacke.com	ege Plus
<p><b>Dobrze wiedzieć:</b> Do wycierania należy stosować suchą, miękką i niestrzępiącą się szmatkę. Nie należy używać ściereczek z mikrofibry - działają jak drobny papier ścierny i niszczą olejowaną powierzchnię! Produkty linii ADLER Legno to produkty na bazie naturalnych i uszlachetnionych surowców. Suszenie przebiega więc głównie przez absorpcję tlenu z powietrza. Dlatego należy zapewnić dobrą wentylację w czasie prac.</p>						

## Kroki



## Prawidłowe czyszczenie

Do usuwania lekkich zabrudzeń, takich jak odciski palców, polecamy nasz środek do czyszczenia mebli **ADLER Clean-Möbelreiniger**. Opcjonalnie można wyczyścić powierzchnię szmatką zwilżoną wodą z dodatkiem łagodnego domowego środka czyszczącego. **Na koniec należy wytrzeć powierzchnie do sucha!**

Mocno zabrudzone i tłuste powierzchnie należy czyścić szmatką zwilżoną środkiem **ADLER Legno-Reiniger** - środek czyszczący wnika głęboko w olejowaną powierzchnię i usuwa brud oraz tłuste ślady. Następnie wytrzeć do sucha.

**Dobrze wiedzieć:** nie stosować silnych środków czyszczących z dodatkiem amoniaku (wody amoniakalnej), alkoholu i zmiękczaczy. To samo dotyczy środków czyszczących z dodatkami ściernymi.



## Poprawna pielęgnacja

Aby zapewnić optymalną pielęgnację powierzchniom pokrytym naszymi produktami linii Legno, trzeba wiedzieć, że nie każdy produkt z serii Legno wymaga takiej samej pielęgnacji. Dlatego poniżej opiszemy dokładniej **trzy różne instrukcje dotyczące pielęgnacji**. Przed przystąpieniem do pielęgnacji należy upewnić się, że pielęgnowana powierzchnia jest sucha, wolna od kurzu i tłuszczu.



## Prawidłowa pielęgnacja powierzchni pokrytych naszymi tradycyjnymi olejami Legno, jak Legno-Hartwachsöl, Legno-Öl i Legno-Color

Zwilżyć ściereczkę olejem **ADLER Legno-Pflegeöl** i rozprowadzić produkt cienko i równomiernie na powierzchni. Pozostawić powierzchnię do wyschnięcia na około 5 minut. Nadmiar produktu usunąć, wycierając go zgodnie z kierunkiem włókien drewna.



## Prawidłowa pielęgnacja powierzchni pokrytych woskami Legno-Wachs

Pielęgnację przeprowadza się przy użyciu oryginalnego materiału. Nanieść na ściereczkę wosk **ADLER Legno-Wachs** i rozprowadzić produkt cienko i równomiernie na powierzchni. Po nałożeniu nadmiar produktu wytrzeć natychmiast w kierunku włókien drewna. Po schnięciu przez noc można w razie potrzeby jeszcze raz wypolerować wosk szmatką lub wyszczotkować specjalną szczotką do wosku. **W ten sposób powstanie jedwabiście błyszcząca powierzchnia!**



## Prawidłowa pielęgnacja powierzchni pokrytych olejami Legno Dura-Öl i Legno Aqua-Öl

Do delikatnej pielęgnacji nienaruszonych powierzchni, po czyszczeniu środkiem do mebli **ADLER Clean-Möbelreiniger**, polecamy nanieść produkt **ADLER Clean-Möbelpflege Plus**. **Bezpośrednio po nałożeniu środka pielęgnacyjnego przetrzeć powierzchnie suchą ściereczką!**

**Dobrze wiedzieć:** Nie stosować środka **ADLER Clean-Möbelpflege Plus** na uszkodzonych lub popękanych powierzchniach mebli.

Bardziej szczegółowe wskazówki dotyczące stosowania można znaleźć w odpowiednich instrukcjach dotyczących pielęgnacji mebli lakierowanych produktami **ADLER Legno-Hartwachsöl**, **Legno-Wachs**, **Legno-Öl** bądź **Legno-Color** lub **Legno Dura-Öl** oraz **Legno Aqua-Öl**.

# Nagłówek

